


СЕЛЬСКОЕ ХОЗЯЙСТВО АЛТАЙСКОГО КРАЯ (оперативные данные)

январь – февраль 2024 года

Поголовье основных видов скота на 1 марта 2024 года

ТЫС. ГОЛОВ

Крупный
рогатый скот

586,0

91,4% ↓

к 1 марта 2023 года


Свины



311,3

94,5% ↓

Овцы и козы



146,6

91,4% ↓

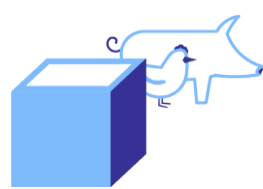
Птица



8870,8

99,8% ↓

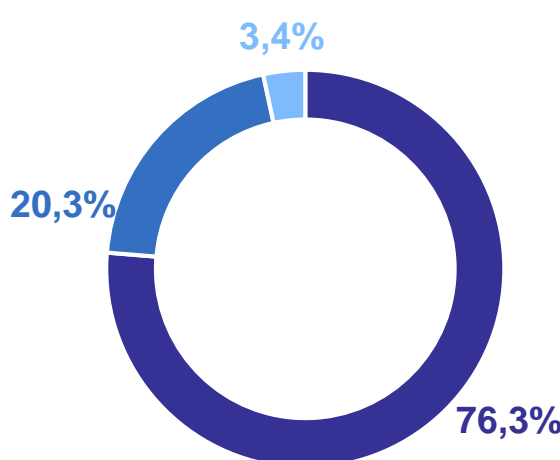
Производство скота и птицы на убой в живом весе



35,8

ТЫС. ТОНН

100,8% ↑

январь - февраль 2024 г.
к январю - февралю 2023 г.

- Сельскохозяйственные организации
- Хозяйства населения
- Крестьянские (фермерские) хозяйства и индивидуальные предприниматели

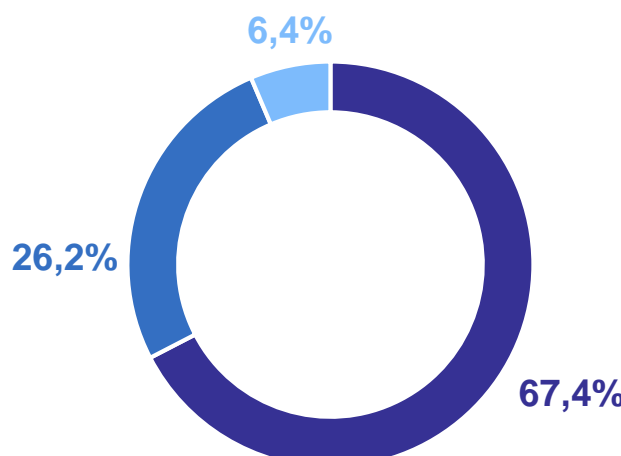
Производство молока всех видов



137,9

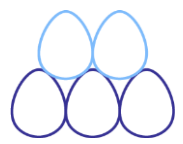
ТЫС. ТОНН

99,5% ↓

январь - февраль 2024 г.
к январю - февралю 2023 г.

- Сельскохозяйственные организации
- Хозяйства населения
- Крестьянские (фермерские) хозяйства и индивидуальные предприниматели

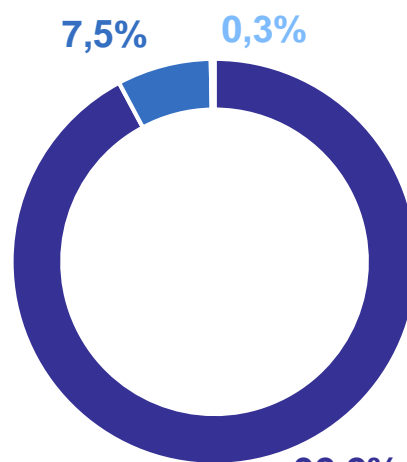
Производство яиц всех видов



184,6

МЛН ШТУК

107,1% ↑

январь - февраль 2024 г.
к январю - февралю 2023 г.

- Сельскохозяйственные организации
- Хозяйства населения
- Крестьянские (фермерские) хозяйства и индивидуальные предприниматели

Продуктивность скота и птицы в сельскохозяйственных организациях*

Надоено молока в расчете на 1 корову, кг




1025

108,0% ↑

январь - февраль 2024 г.
к январю - февралю 2023 г.

Средняя яйценоскость 1 курицы-несушки, штук



55

101,9% ↑

январь - февраль 2024 г.
к январю - февралю 2023 г.